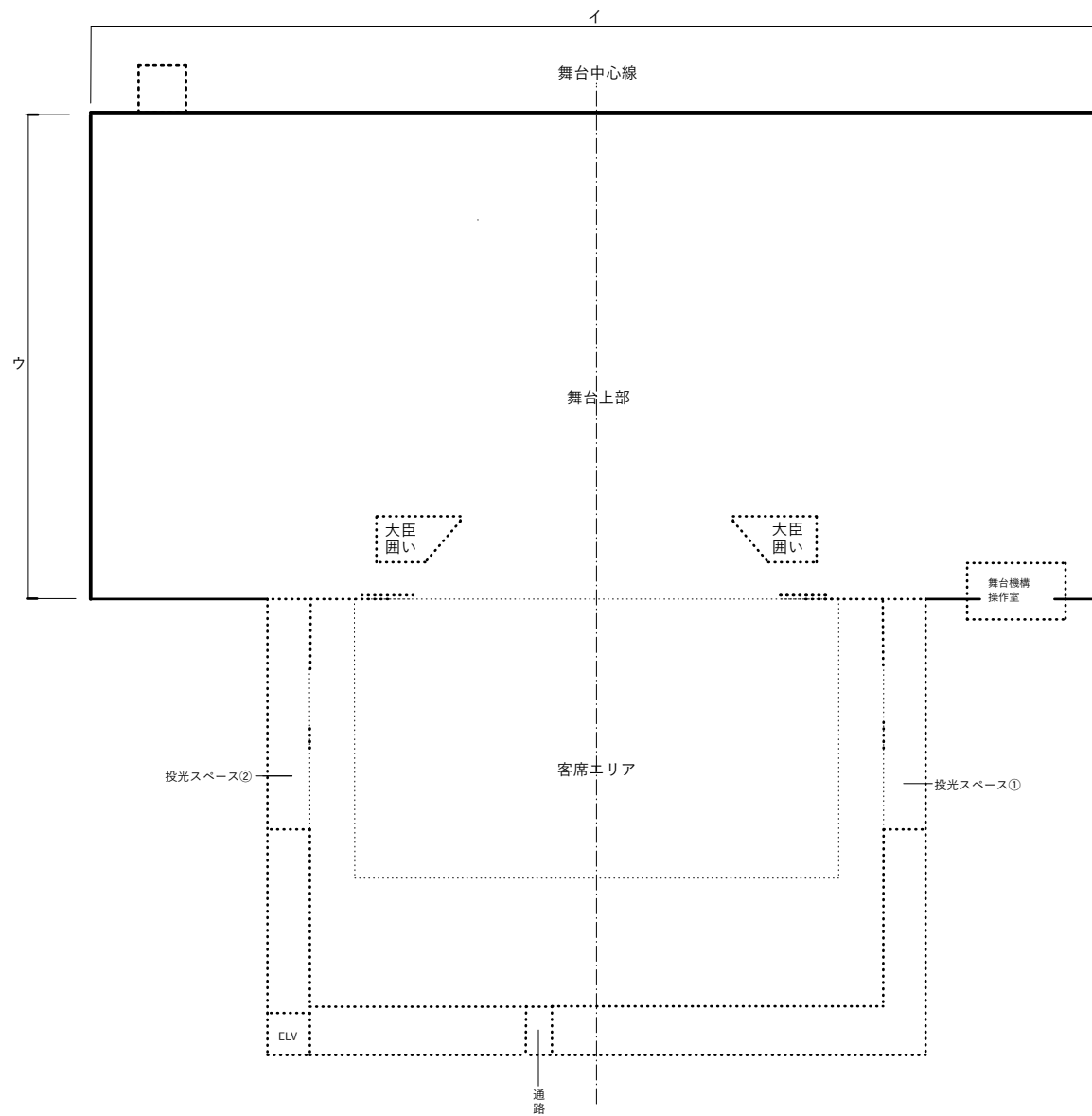


第一層平面図

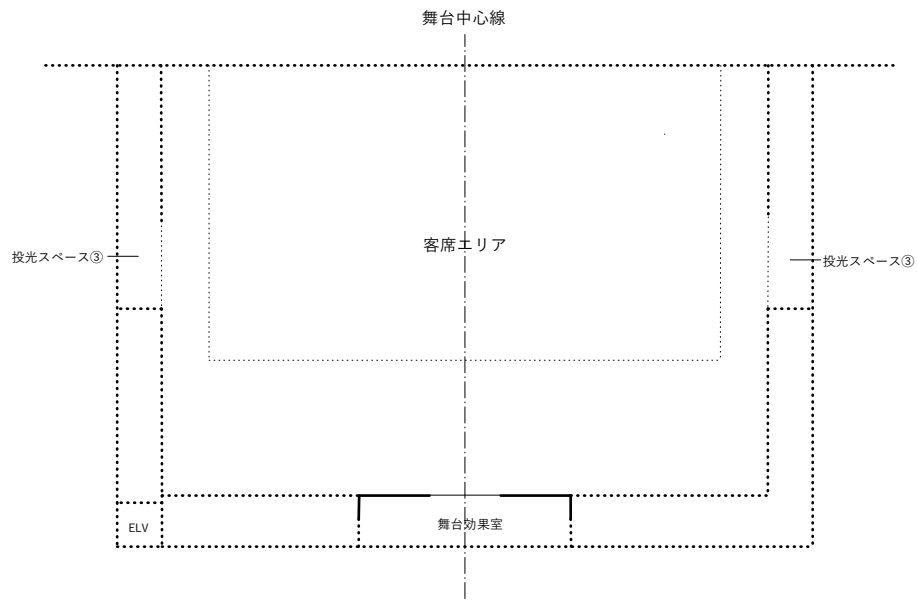
舞台寸法

| | | |
|---|----------------------------------|--------------------------|
| ア | プロセニウム間口 | 22,000mmを基本とする |
| | 同上高さ | 6,364mmから8,182mmまでの可変とする |
| イ | 舞台の幅(有効寸法)* | 60,606mm |
| ウ | 舞台の奥行(有効寸法)* | 29,091mm |
| エ | 上手舞台袖・下手舞台袖 | 上手袖、下手袖は、同一有効スペースとする |
| オ | 舞台面の高さ | 断面図による |
| カ | 本花道(仮花道も同様)の有効長さ | 18,182mm程度 |
| キ | 本花道(仮花道も同様)の有効幅 (両側フットライトを除く) | 1,515mm |
| ク | 舞台レベル上部有効寸法* | 断面図による |
| ケ | 中奈落深さ | 断面図による |
| コ | 奈落レベル上部有効寸法 | 断面図による |
| サ | 揚幕連絡路(有効寸法) | 断面図による |

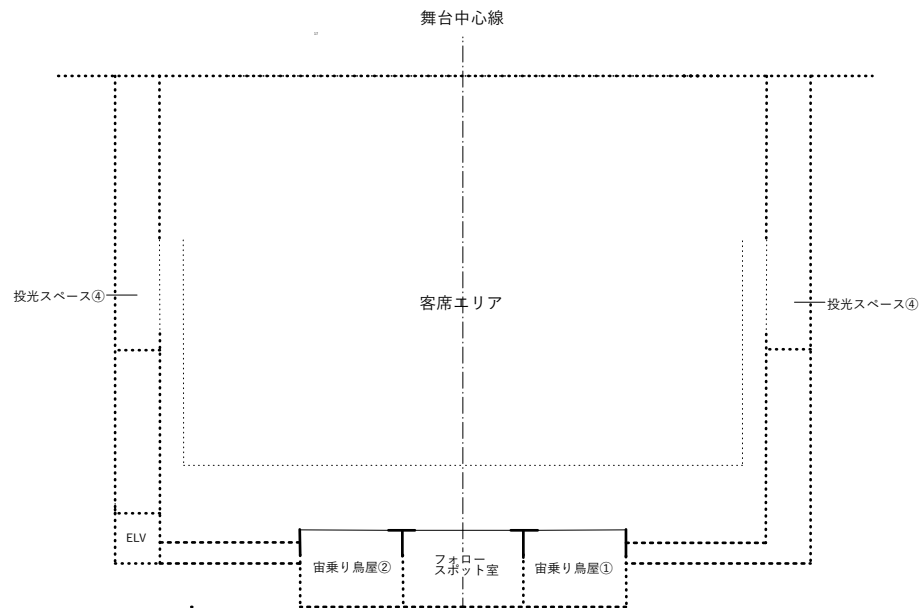
*舞台レベルの幅・奥行及び舞台レベル上部の有効寸法は、躯体・階段・DS等の障害物を含まない完全な直方体となる空間の寸法を示す。ただし大臣囲いの使用時および舞台機構操作室は当該直方体のなかに含んでよいものとする。



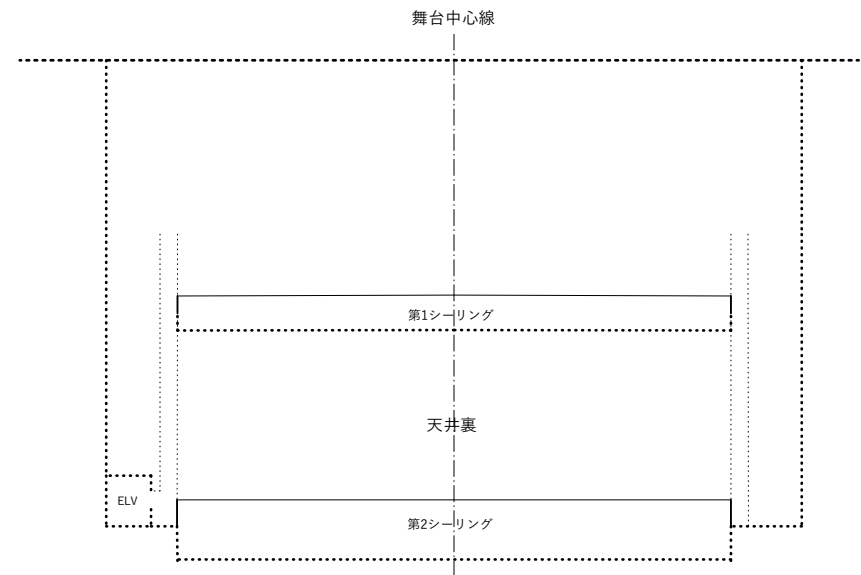
第二層平面図



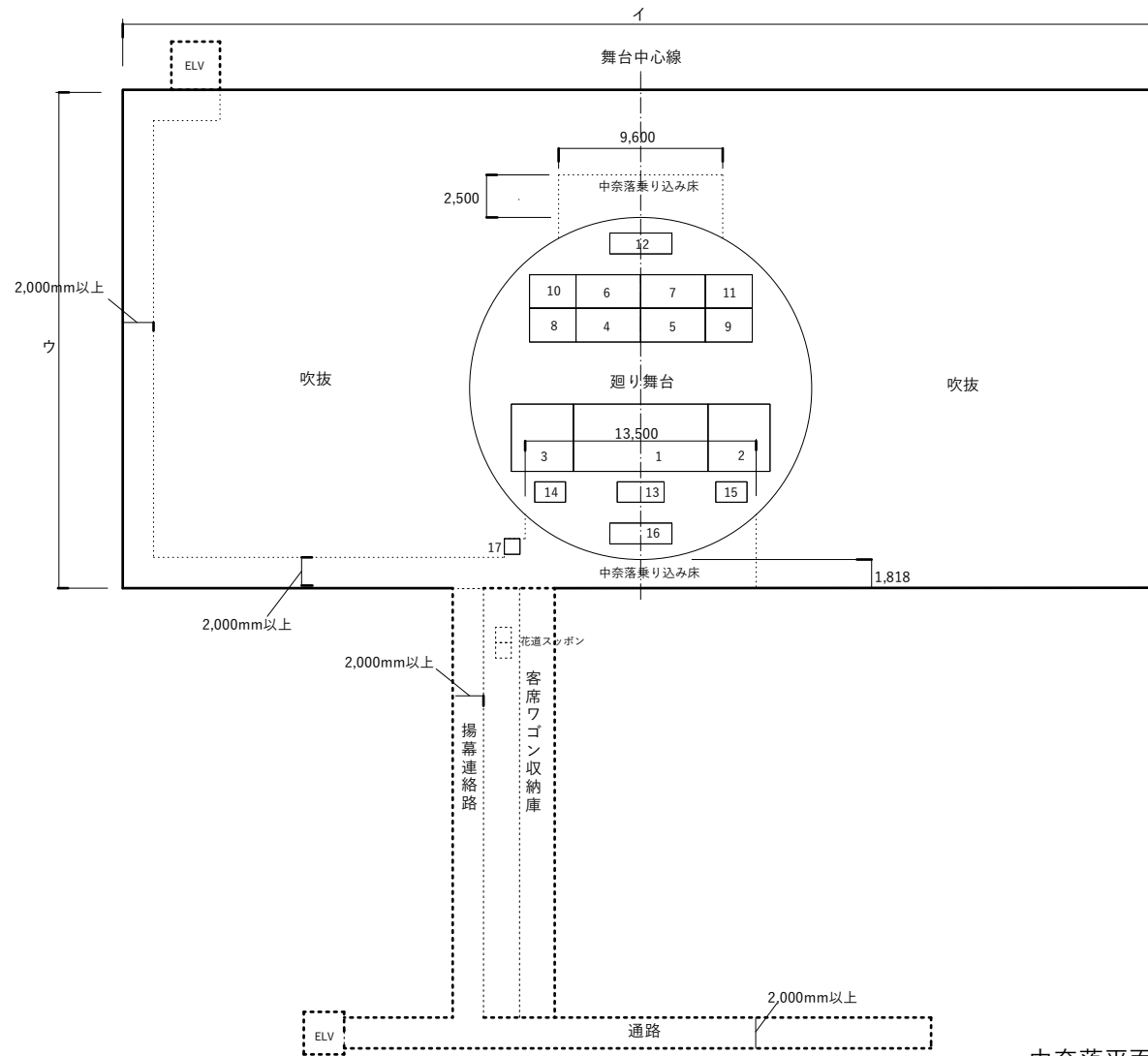
第三層平面図



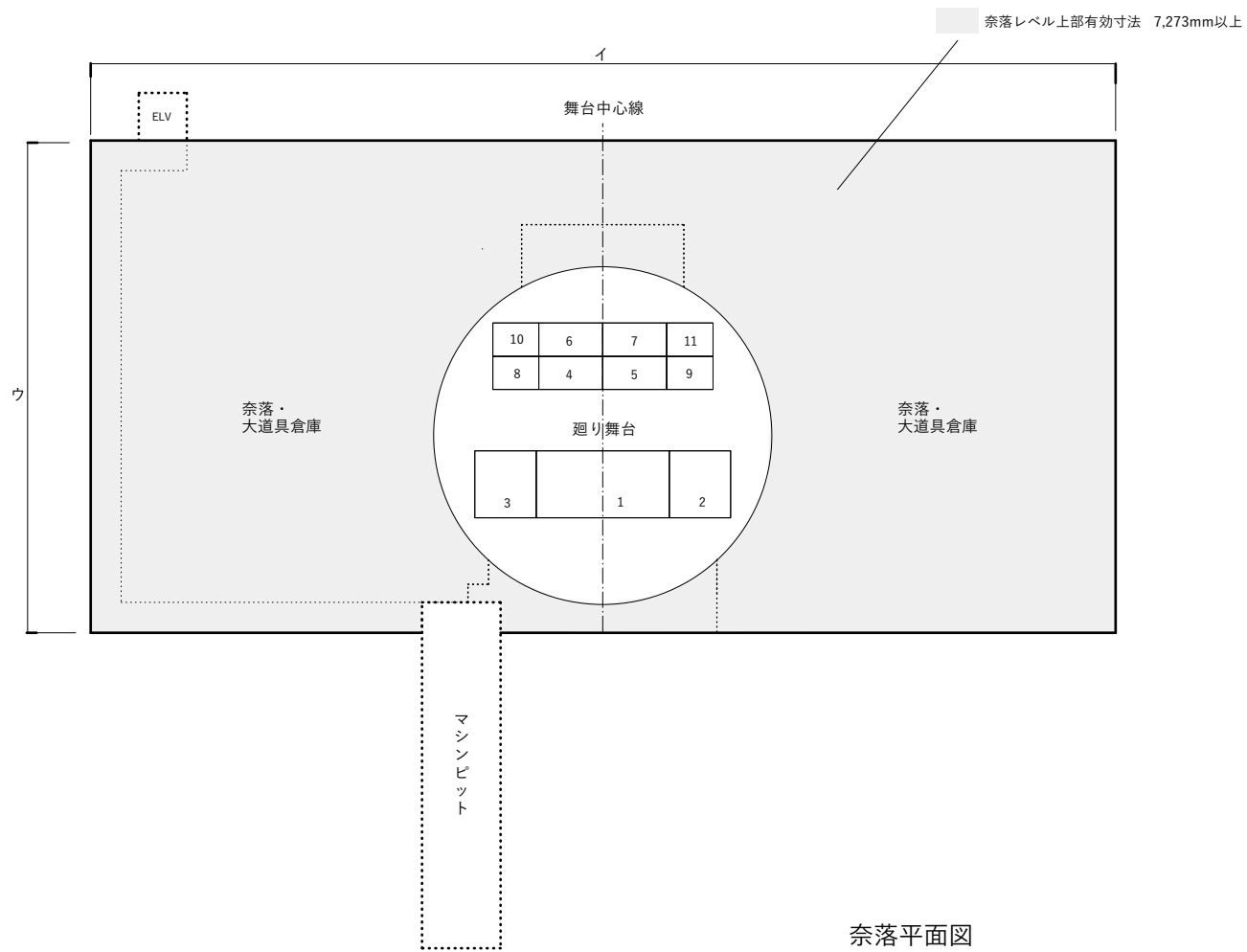
第四層平面図

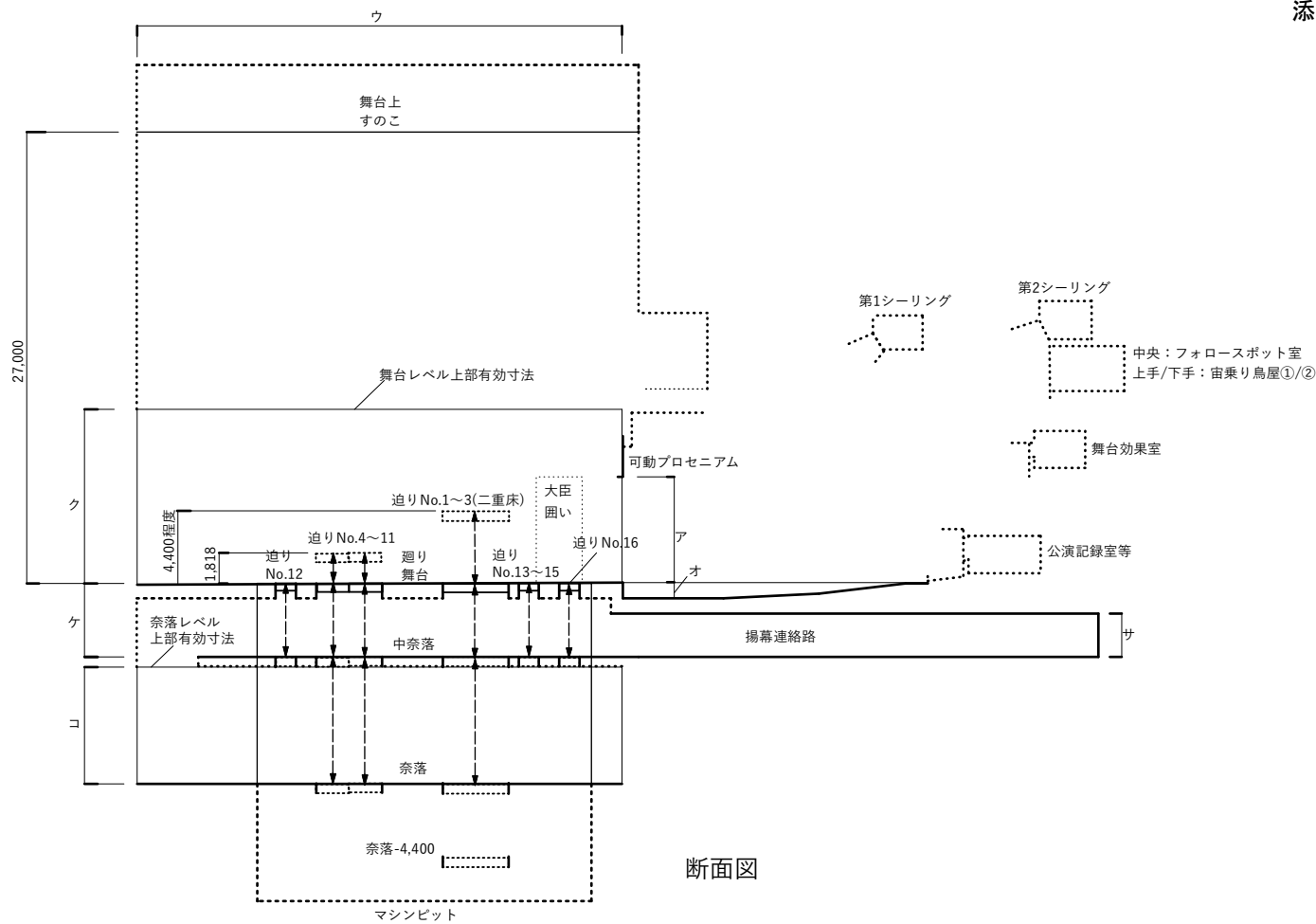


シーリング階平面図



中奈落平面図



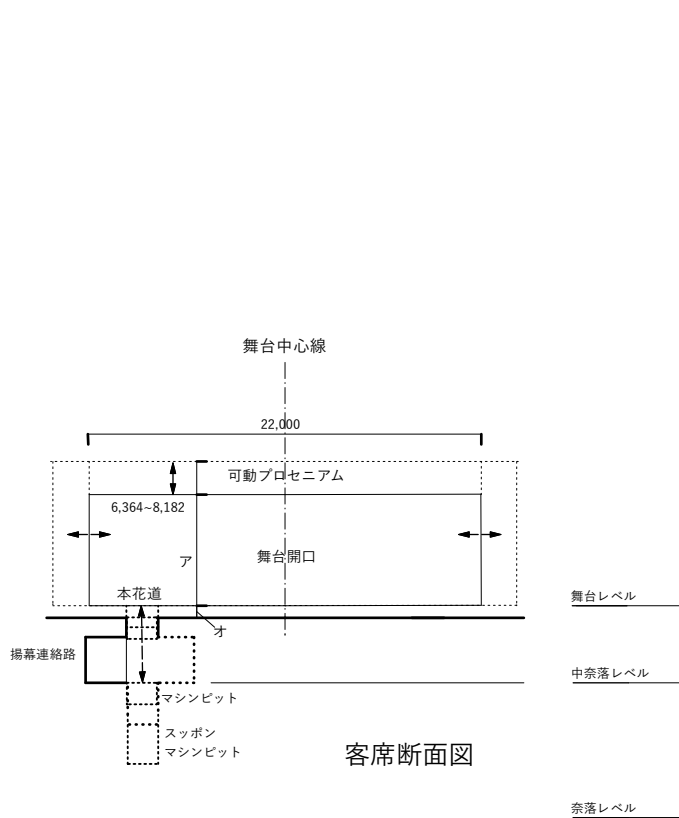


断面図

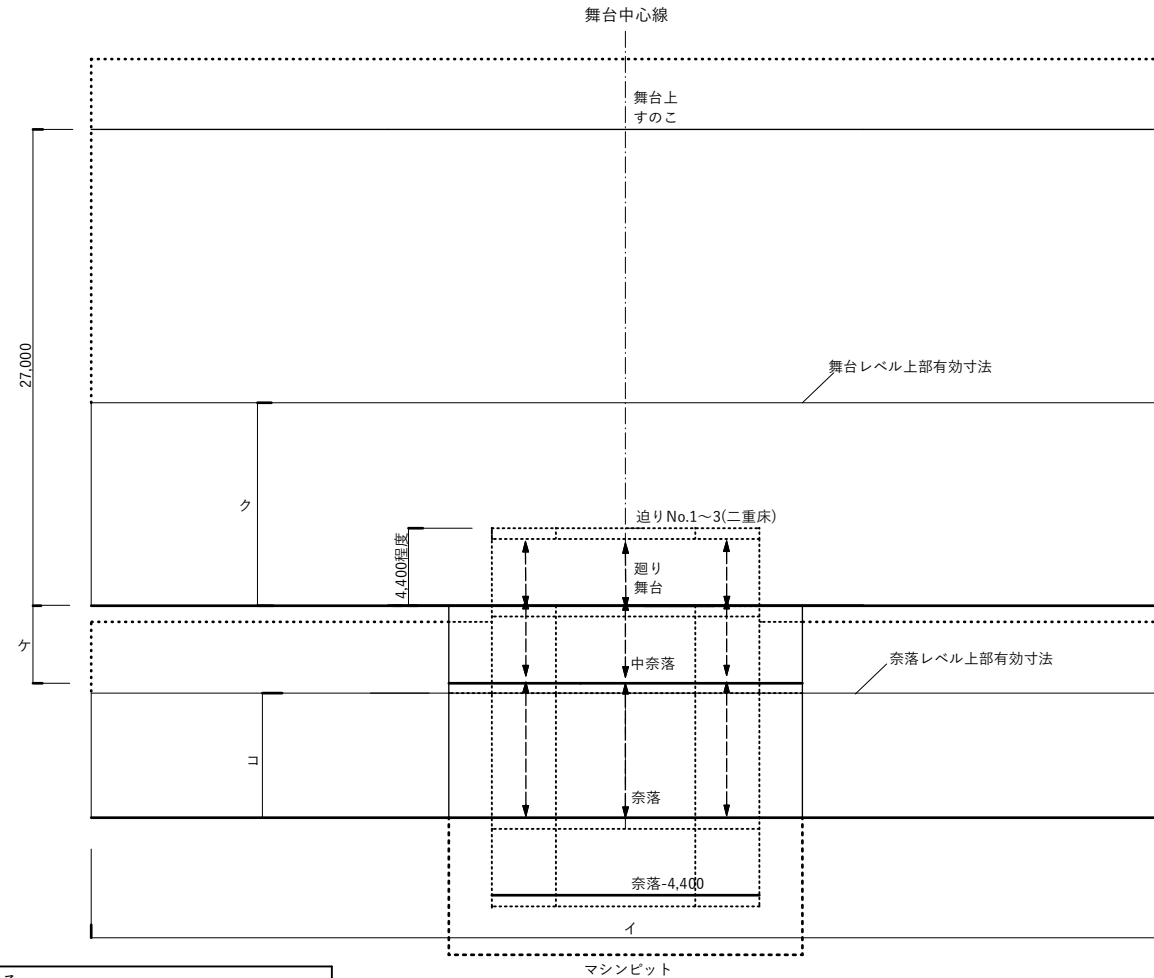
舞台寸法

| | | |
|---|----------------------------------|--------------------------|
| ア | プロセニウム間口 | 平面図による |
| | 同上高さ | 6,364mmから8,182mmまでの可変とする |
| イ | 舞台の幅(有効寸法)* | 平面図による |
| ウ | 舞台の奥行(有効寸法)* | 平面図による |
| エ | 上手舞台袖・下手舞台袖 | 上手袖、下手袖は、同一有効スペースとする |
| オ | 舞台面の高さ | 客席最前部床面より909mmとする |
| カ | 本花道(仮花道も同様)の有効長さ | 平面図による |
| キ | 本花道(仮花道も同様)の有効幅 (両側フットライトを除く) | 平面図による |
| ク | 舞台レベル上部有効寸法* | 9,091mm |
| ケ | 中奈落深さ | 4,400mm程度 |
| コ | 奈落レベル上部有効寸法 | 7,273mm |
| サ | 揚幕連絡路(有効寸法) | 2,500mm以上 |

* 舞台レベルの幅・奥行及び舞台レベル上部の有効寸法は、躯体、階段・DS等の障害物を含まない完全な直方体となる空間の寸法を示す。ただし大臣囲いの使用時および舞台機構操作室は当該直方体のなかに含んでよいものとする。



客席断面図



舞台断面図

舞台寸法

| | | |
|---|----------------------------------|--------------------------|
| ア | プロセニウム間口 | 22,000mmを基本とする |
| | 同上高さ | 6,364mmから8,182mmまでの可変とする |
| イ | 舞台の幅(有効寸法)* | 平面図による |
| ウ | 舞台の奥行(有効寸法)* | 平面図による |
| エ | 上手舞台袖・下手舞台袖 | 上手袖、下手袖は、同一有効スペースとする |
| オ | 舞台面の高さ | 客席最前部床面より909mmとする |
| カ | 本花道(仮花道も同様)の有効長さ | 平面図による |
| キ | 本花道(仮花道も同様)の有効幅 (両側フットライトを除く) | 平面図による |
| ク | 舞台レベル上部有効寸法* | 9,091mm |
| ケ | 中奈落深さ | 4,400mm程度 |
| コ | 奈落レベル上部有効寸法 | 7,273mm |
| サ | 揚幕連絡路(有効寸法) | 2,500mm以上 |

* 舞台レベルの幅・奥行及び舞台レベル上部の有効寸法は、躯体、階段・DS等の障害物を含まない完全な直方体となる空間の寸法を示す。ただし大匠囲いの使用時および舞台機構操作室は当該直方体のなかに含んでよいものとする。