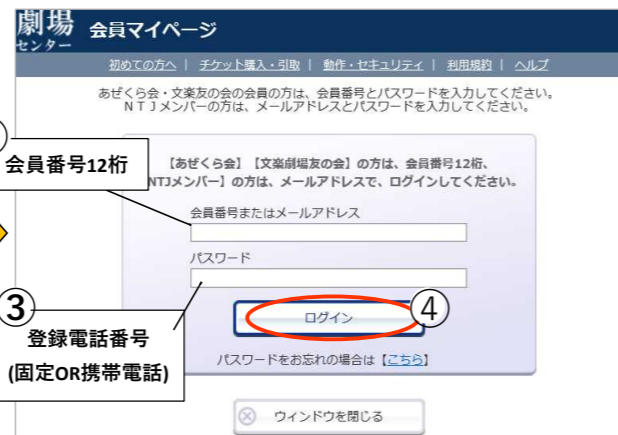


メールアドレスの登録方法

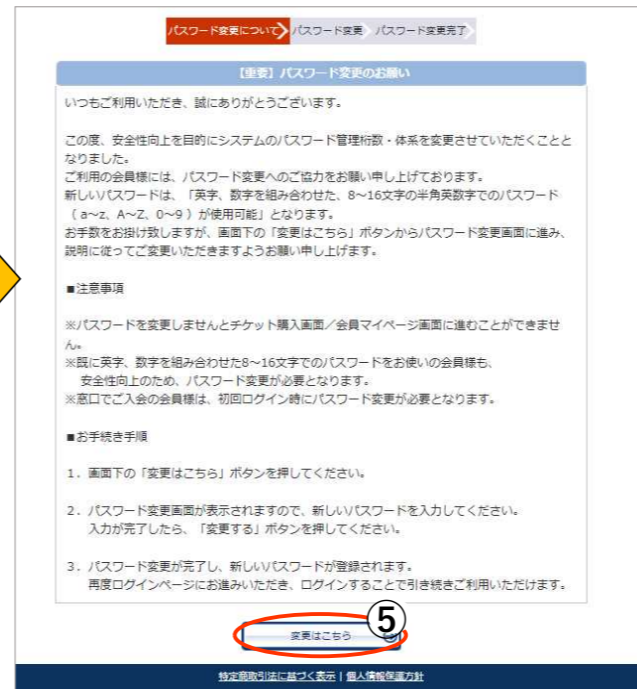
★<https://ticket.ntj.jac.go.jp>(もしくは「国立劇場チケットセンター」で検索)



1. チケットのご購入・公演検索
2. マイページ
3. 購入履歴確認(法人会員)
4. はじめてご利用のお客様へ



2. 会員番号12桁
3. 登録電話番号(固定OR携帯電話)
4. ログイン



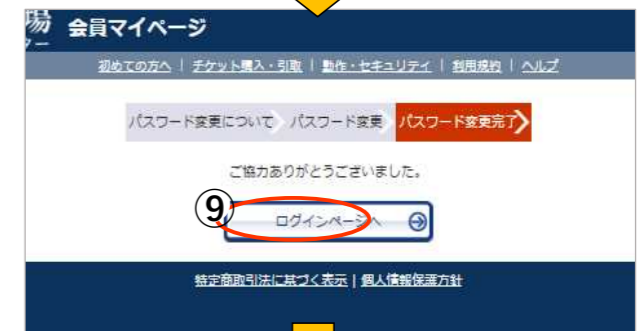
5. 変更はこちら



6. ご自身で決めたパスワードを入力
7. パスワード(再入力)
8. 変更する

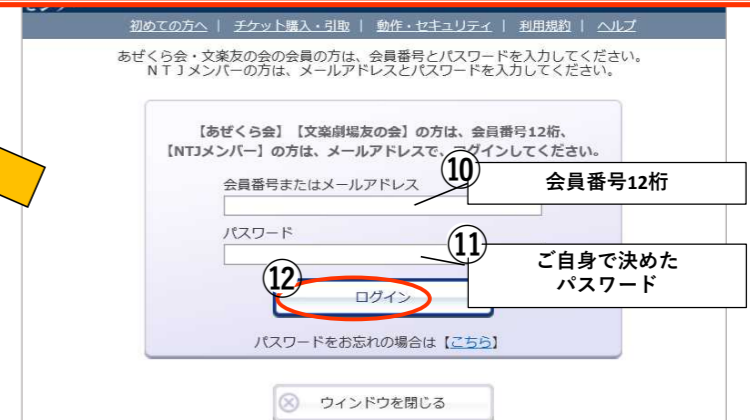
パスワードの登録完了

新たなパスワードでログインして
メールアドレスの登録をします

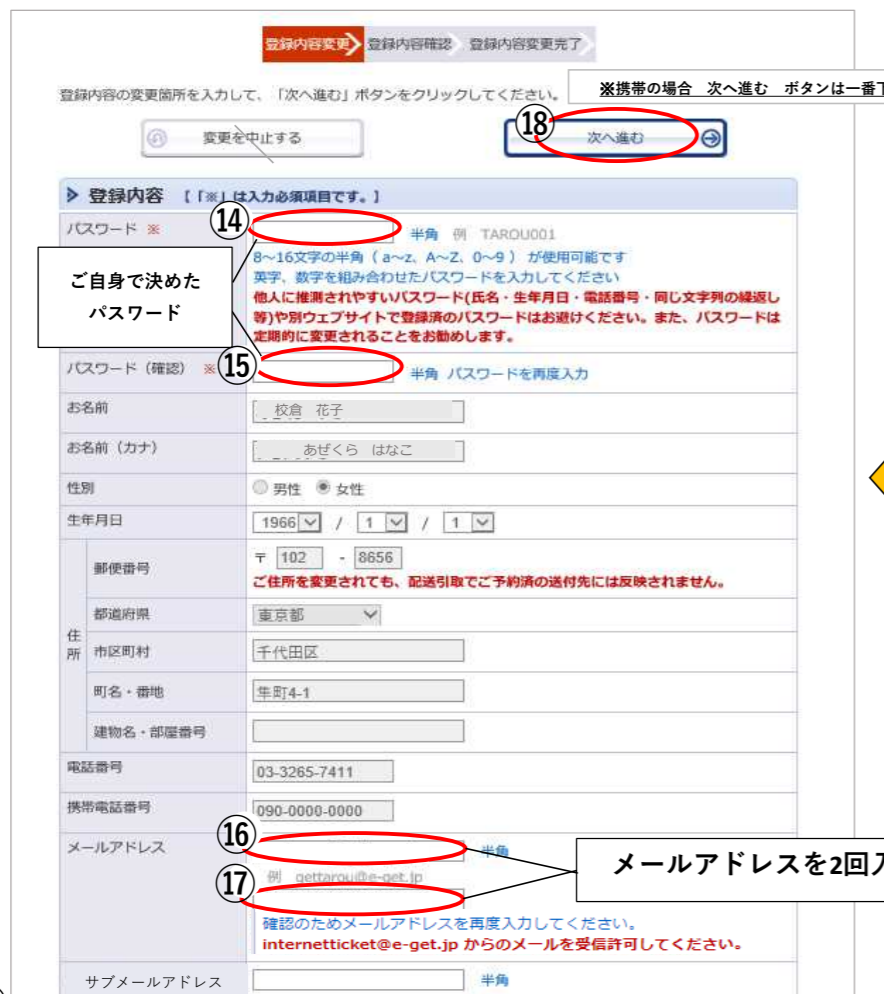


9. ログインページへ

パスワードの変更がお済みの方はこちらから



10. 会員番号12桁
11. ご自身で決めたパスワード
12. ログイン



14. ご自身で決めたパスワード
15. パスワード(確認)
16. メールアドレス
17. メールアドレス(確認)
18. 次へ進む



13. 登録内容変更

19. 登録内容確認画面でご確認いただき お間違い無ければ「変更する」で完了です