

## (20) 関連公益法人等の概況

### (1) 関連公益法人等の概要 ア 関連公益法人等の概要

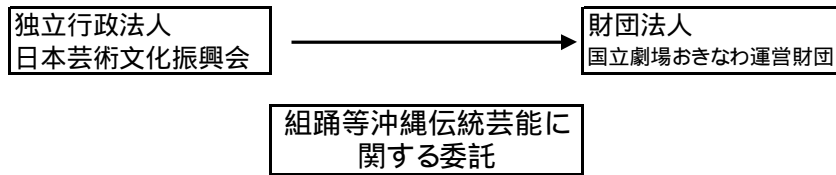
関連公益法人の名称	業務の概要	独立行政法人との関係	役員の名
(財)国立劇場 おきなわ運営財団	組踊等沖縄伝統芸能等の企画、制作及び公演、調査研究及び資料収集・利用、組踊の立方、地方の伝承者養成並びに伝統文化を通じたアジア・太平洋地域との交流、国立劇場おきなわ施設の管理等	独立行政法人日本芸術文化振興会より国立劇場おきなわにおける組踊等沖縄伝統芸能の公演、伝承者養成、調査研究、資料収集・利用業務、劇場施設の管理運営、その他必要な業務を委託している。	会長 呉屋 秀信 理事長 牧野 浩隆 常務理事 井上 勝巳 理事 大城 立裕 親泊 一郎 小禄 邦男 川端 義明 儀間 光男 小島 美子 城間 喜宏 仲宗根 用英 西角井 正大 (日本芸術文化振興会国立劇場芸能部長) 三隅 治雄 山内 彰 監事 安里 昌利 仲里 全輝
(財)新国立劇場 運営財団	現代舞台芸術の企画、制作及び公演、実演家、舞台技術者等に係る研修並びに地域交流、国際交流、講演会等の開催、新国立劇場の管理運営等	独立行政法人日本芸術文化振興会より新国立劇場における現代舞台芸術の公演、研修及び同施設の管理運営その他必要な業務を委託している。	会長 奥田 碩 理事長 遠山 敦子 常務理事 長谷川 善一 池 誠 理事 安西 邦夫 池辺 晋一郎 石田 種生 氏家 純一 宇野 郁夫 梅田 貞夫 尾高 忠明 小田島 雄志 熊谷 直彦 栗林 義信 國分 正明 佐々木 元 佐治 信忠 沢田 祐二 篠沢 恭助 末松 謙一 張 富士夫 永井 愛 中野 豊士 名原 剛 野村 萬 福地 茂雄 福原 義春 前田 晃伸 三輝 容子 南 直哉 山崎 正和 和田 龍幸 監事 前田 瑞枝 宮内 義彦

(財)清栄会	国立劇場における伝統芸能の公開、伝承者の育成、伝統芸能の研究の助成並びに伝承者及び研究者の顕彰等	国立劇場の出版物等の刊行、編集及び販売を委託している	理事長 平島 高文 (日本芸術文化振興会理事) 理事 山田 庄一 (日本芸術文化振興会理事) 松井 敏明 (日本芸術文化振興会国立劇場芸能部長) 田中 英機 八月一日教宏 馬場 順 監事 森 孝一 (日本芸術文化振興会基金部長) 秋元 実 (日本芸術文化振興会国立能楽堂部長)
--------	--	----------------------------	---

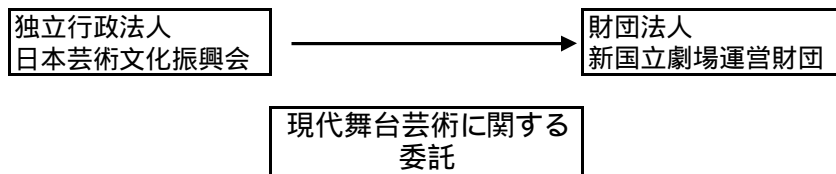
注 :カッコ書きで標記されている職名は前職であります。

イ 関連公益法人等と独立行政法人の関連図

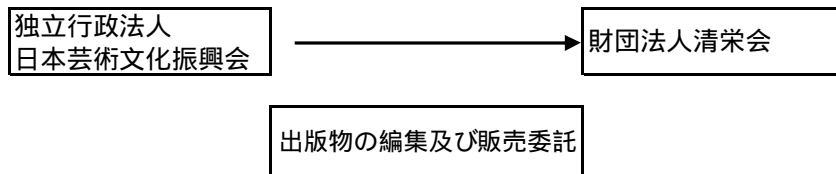
(財)国立劇場おきなわ運営財団



(財)新国立劇場運営財団



(財)清栄会



(2) 関連公益法人等の財務状況

(単位 :円)

関連公益法人の名称	財務状況 (平成17年4月1日～平成18年3月31日)	
(財)国立劇場おきなわ運営財団	総資産	175,527,120
	負債	68,464,347
	正味財産	107,062,773
	当期収入合計額	861,684,739
	当期支出合計額	860,021,102
	当期収支差額	1,663,637
(財)新国立劇場運営財団	総資産	2,466,028,065
	負債	1,524,068,305
	正味財産	941,959,760
	当期収入合計額	7,642,420,183
	当期支出合計額	7,761,630,553
	当期収支差額	119,210,370
(財)清栄会	総資産	261,229,102
	負債	14,758,018
	正味財産	246,471,084
	当期収入合計額	50,721,950
	当期支出合計額	63,901,323
	当期収支差額	13,179,373

(3) 関連公益法人等の基本財産等の状況

関連公益法人等の基本財産に対する出えん、拋出、寄付等の明細並びに関連公益法人の運営費、事業費等に充てるため当該事業年度において負担した会費、負担金等の明細

該当事項がないため、記載を省略しております。

(4) 関連公益法人等との取引の状況

ア 関連公益法人等に対する債権債務の明細

(単位 :円)

関連公益法人の名称	債権・債務の明細内容	
	科目	金額
(財)新国立劇場運営財団	未収金	15,789,827
	未払金	0
(財)清栄会	未収金	6,938,679
	未払金	1,593,992

イ 関連公益法人等に対する債務保証の明細

債務保証については、該当事項が無いため記載を省略しております。

ウ 関連公益法人等の事業収入の金額とこれらのうち独立行政法人の発注等に係る金額及びその割合

(単位 :円)

関連公益法人の名称	法人等の事業収入 (平成17年4月1日～ 平成18年3月31日)	左記のうち、当法人の発注高 (平成17年4月1日～ 平成18年3月31日)	割合 (%)
(財)国立劇場おきなわ運営財団	861,684,739	755,686,000	87.7%
(財)新国立劇場運営財団	7,642,420,183	4,986,981,600	65.3%
(財)清栄会	43,721,950	27,529,102	63.0%