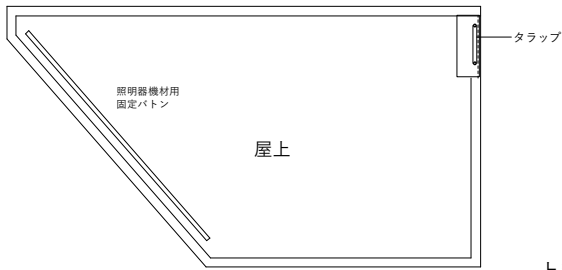
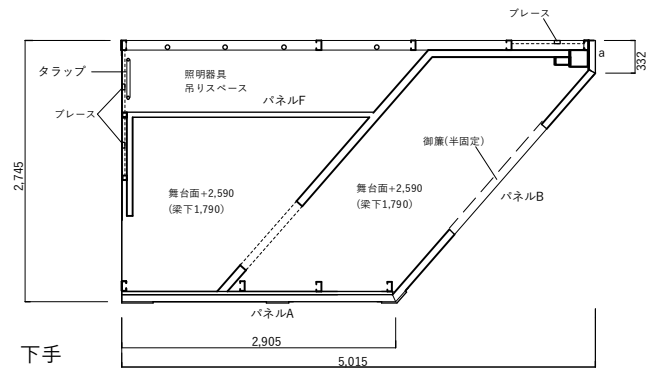


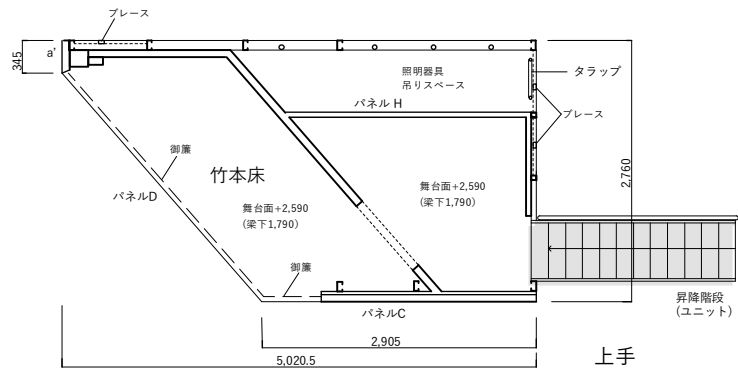
下手  
屋上平面図



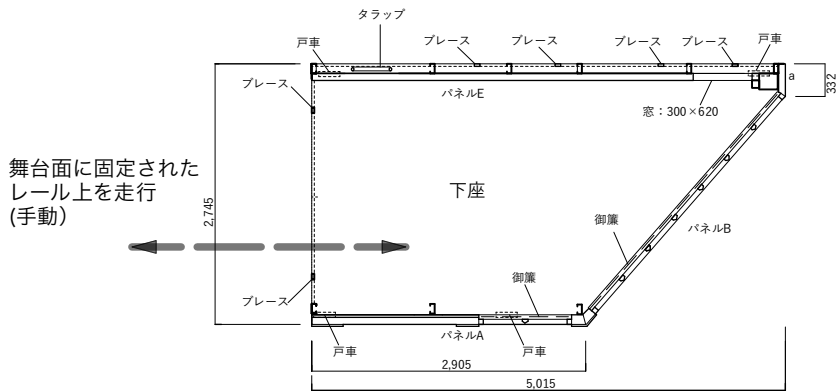
上手  
屋上平面図



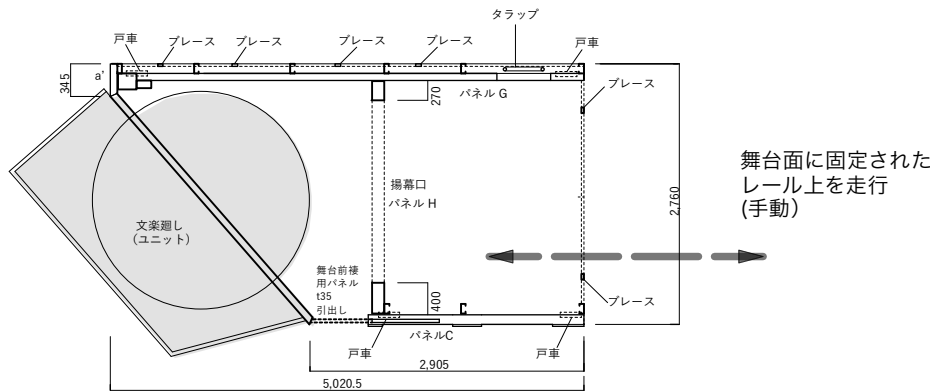
下手  
2階平面図



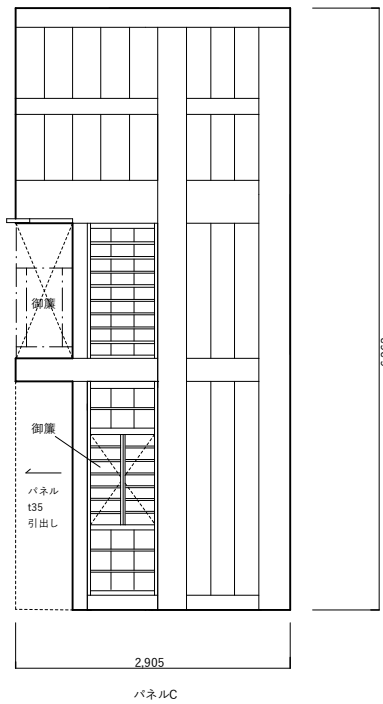
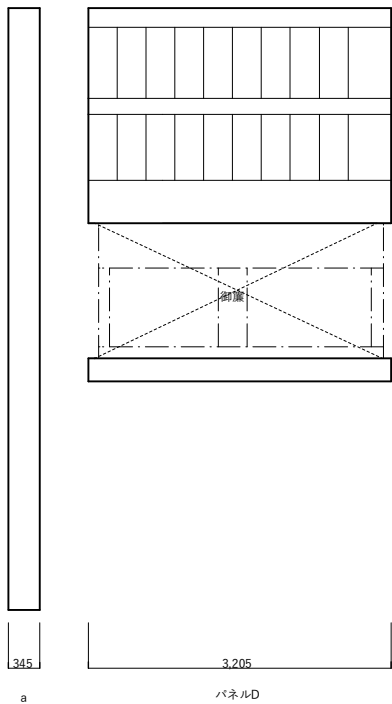
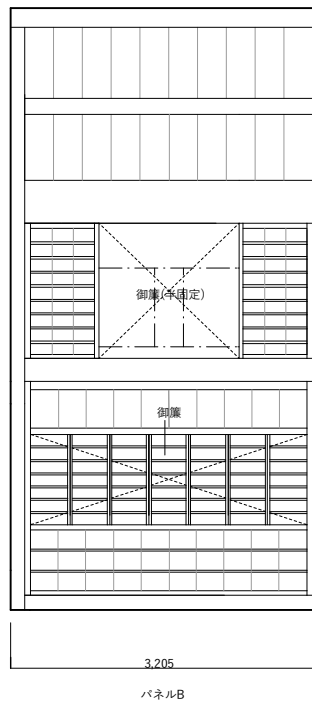
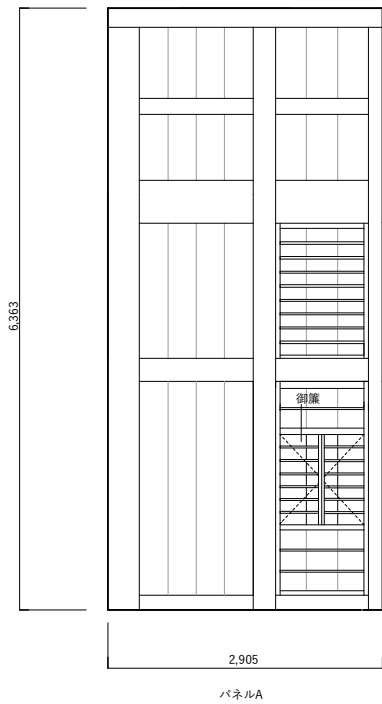
上手  
2階平面図



下手  
1階平面図

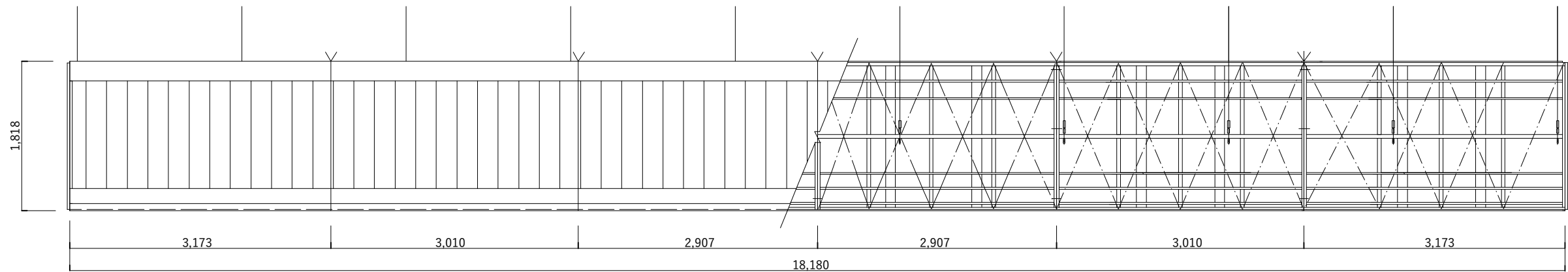


上手  
1階平面図



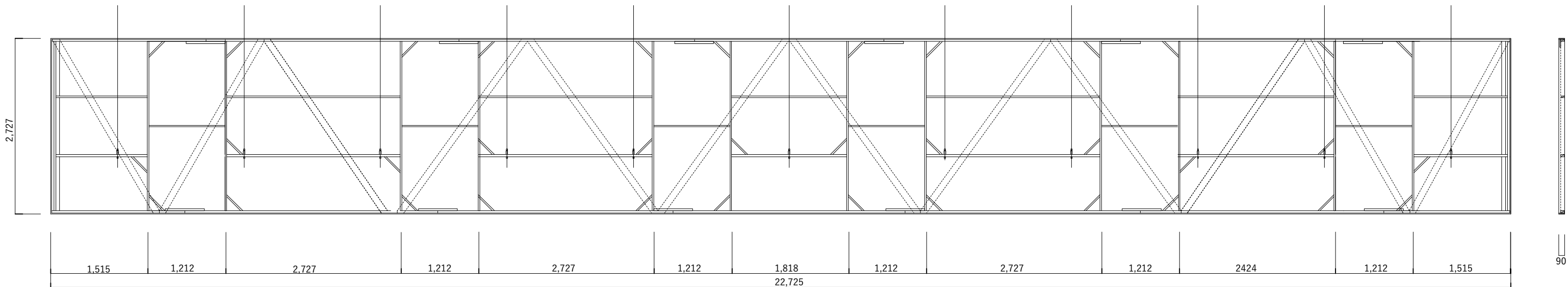
パネル仕様 骨材：ラワン30×54.5  
ラワン30×47.5  
ラワン30×42  
壁材：シナベニア 5.5t (防災)  
打物：スプレース・米梅 15t  
色：黒艶消し(スーパーブラック)  
塗材：アクリル樹脂水性塗料

- 設備
- 【上手大臣】
- 1階 ・揚幕口 ①揚幕吊り鉄管  
②揚幕口内照明およびコントローラー (ON-OFF、0~100%調光)  
・文楽廻し一式、舞台前縁用パネル  
・インカム増設機器用コンセント(舞台奥外壁面)、舞台進行系
- 2階 ・竹本床 ①御簾(正面、裃) 後方よりロープにて手動巻き上げ巻き下ろし  
②竹本床内照明およびコントローラー (ON-OFF、0~100%調光)  
③マイク回線、マイク、マイクハンガー  
④竹本床登り階段(手摺付き)  
・照明器具吊スペース(舞台奥)、照明負荷回路
- 屋上 ・インカム増設機器用コンセント(舞台奥外壁面)、舞台進行系  
・照明機材用固定バトン  
・作業用梯子(1階⇄2階⇄屋上) 大臣に固定
- 【下手大臣】
- 1階 ・下座 ①下座前パネル(所作舞台用)、パネル下(地舞台で使用)  
②下座前パネル裏御簾、後方よりロープにて手動巻き上げ巻き下ろし  
③下座中照明およびコントローラー (ON-OFF、0~100%調光)  
④ITV回線、TV、TVハンガー  
⑤ホールバック回線、SP、SPハンガー  
⑥マイク回線、マイク、マイクハンガー  
⑦キューランプ  
・インカム増設機器用コンセント(舞台奥外壁面)、舞台進行系
- 2階 ・御簾(半固定)  
・照明器具吊スペース(舞台奥)、照明負荷回路
- 屋上 ・インカム増設機器用コンセント(舞台奥外壁面)、舞台進行系  
・照明機材用固定バトン  
・作業用梯子(1階⇄2階⇄屋上) 大臣に固定



パネル仕様  
骨材：杉  
壁材：シナベニア4t (防災)  
打物：スプルー・米杵 15t  
補強材：米杵  
色：黒艶消し(スーパーブラック)  
塗材：アクリル樹脂水性塗料

大劇場 後虹梁 18,180×1,818 一式



パネル仕様  
外骨：ラワン 33×57  
中骨・筋交骨：ラワン 24×48  
外枠・裏打ち：米杵 90×15  
張布：葛城 黒(防災) 両面張り

大劇場 前虹梁 22,725×2,727 一式